



Diagnostic numérique Provence-Alpes-Côte d'Azur

Table des matières

1	Éléments de diagnostic.....	3
2	Avis du Conseiller Livre et Lecture de la région.....	5
3	Cartographie.....	6
4	Les dépenses informatiques (propres à la bibliothèque).....	7
4.1	Les dépenses de fonctionnement (propres à la bibliothèques).....	7
4.2	Les dépenses d'investissements (propres à la bibliothèques).....	9
5	L'informatisation.....	11
5.1	Le Taux d'informatisation.....	11
5.2	Logiciels utilisés en bibliothèques.....	12
5.3	Nombre de postes informatiques.....	14
5.4	L'accès public à Internet.....	16
6	Services à distance.....	19
6.1	Les sites Web.....	19
6.2	L'accès en ligne des catalogues informatisés.....	21
6.3	Les services à distance proposés.....	23
7	Collections numériques.....	27
8	Acquisitions.....	29
8.1	Dépenses d'acquisition.....	29
8.2	Collections numériques acquises.....	30
9	Listes des bibliothèques proposant les services de base à distance.....	32
10	Liste des sites Web déclarés par les bibliothèques municipales.....	33

Introduction

Cette étude est basée sur les données statistiques pour l'année 2008 fournies par les bibliothèques municipales pour le rapport annuel du Service du livre et de la lecture. L'échantillon de ces données statistiques régionales est issu de la synthèse nationale, bientôt disponible, avec utilisation des mêmes critères d'extraction. De fait, une comparaison a pu être effectuée sur le plan national avec la région.

Il est à noter que certaines bibliothèques, détenant des fonds patrimoniaux selon le site Patrimoine écrit¹ du SLL, n'ont pas répondu à l'enquête annuel du Service du Livre et de la Lecture. Il s'agit notamment de Hyères et La Turbie.

De nombreuses bibliothèques municipales ont mené des projets de **numérisation**, notamment dans le cadre de l'appel à projet Numérisation lancé par le Ministère de la Culture et de la

1 <http://www.patrimoineecrit.culture.gouv.fr/>

Communication : Aix-en-Provence, Antibes, Arles, Dignes-les-bains, Draguignan, Grasse, Nice, Sisteron.

Présentation de la région Provence-Alpes-Côte d'Azur (Source INSEE)

- Population en 2007 : 4 864 005 (3e région)
- Part dans la population métropolitaine : 5 %
- Densité de la population en 2007 : 154,91 hab./km²
- Alpes de Haute-Provence :

Population	156 068 (93e rang)
Densité	22,54 hab./km ²
- Hautes-Alpes :

Population	132 476 (98e rang)
Densité	23,88 hab./km ²
- Alpes-Maritimes :

Population	1 082 464 (19e rang)
Densité	251,82 hab./km ²
- Bouches-du-Rhône :

Population	1 958 930 (3e rang)
Densité	385,05 hab./km ²
- Var :

Population	995 929 (22e rang)
Densité	166,75 hab./km ²
- Vaucluse :

Population	538 138 (48e rang)
Densité	150,85 hab./km ²
- Espace à dominante urbaine (répartition de la population /100 hab.) : 91,62 (1999) (82 en France métropolitaine)
- PIB par habitants (2008) : 28 949 € (2008) (3e région)
- Part dans le PIB métropolitain (2008) : 7,4 % (3e région)

Chiffres clés numériques	Provence-Alpes-Côte d'Azur	National
Moyenne des dépenses de maintenance informatique	4 138 €	4 620 €
Moyenne des dépenses d'investissement informatique	12 956 €	14 565 €
Taux d'informatisation	88,8 %	90 %
Nombre de postes informatiques publics pour 10 000 hab	3,3	4,5
Nombre de postes informatiques publics avec accès internet pour 10 000 hab	2,4	3
Accès public à Internet	64,6 %	69,1 %
Accès public gratuit à Internet	46,9 %	45,5 %
Site Web	41,1 %	40,2 %
Accès en ligne des catalogues informatisés	27,9 %	27,7 %
% opérations informatiques soutenues par le concours particulier en 2008	33,3 %	29,9 %
% opérations informatiques soutenues par le concours particulier en 2009	22,5 %	32 %

1 Éléments de diagnostic

- **Cartographie** : représentation **assez importante** des communes de **plus 10 000 habitants**.
- **Dépenses informatiques**

Les dépenses pour la **maintenance informatique** sont **inférieures au niveau national**, tant en moyenne qu'en part dans le total des dépenses de fonctionnement. Le nombre de bibliothèques déclarant dépenser est moins élevé qu'au niveau national. Les bibliothèques municipales dépensent peu pour la maintenance informatique.

Globalement, la région a **beaucoup investi** en informatique en 2008 : la part des dépenses d'investissement est bien supérieure au niveau national (13,1% contre 6,4%). Par contre des disparités assez forte existent : **en retrait**, les bibliothèques des **Alpes-de-Haute-Provence**, du **Vaucluse**, et du **Var**.

- **Équipements informatiques**

Le **taux d'informatisation** de la région est **très légèrement en retrait**, mais est compensé par le **taux de couverture** de la population **plus important**. Les bibliothèques de **Hautes-Alpes**, du **Var** et des **Alpes de Haute-Provence** sont les **moins informatisés**, **principalement** pour les bibliothèques de **moins 20 000 habitants**.

Par contre il reste à définir l'année d'acquisition du logiciel sachant qu'au delà de 5 ans, le SIGB

est dépassé en technologie. Dans l'enquête « Ressources informatiques et mise en ligne » menée en 2008 par le SLL, le SIGB a en moyenne 6 ans.

Le **nombre de poste informatique** offert au public et avec accès à Internet est **en-deçà** de la moyenne nationale, même si de nombreuses bibliothèques proposent ce service, ainsi que le pourcentage de postes offrant l'accès à Internet est élevé. Les petites et moyennes communes sont bien équipées.

Les bibliothèques des **Hautes-Alpes** et les **Alpes-Maritimes** sont **en retrait** pour l'ensemble de l'offre : si de nombreuses bibliothèques offrent des postes informatiques au public et avec accès Internet, notamment dans les Alpes-Maritimes, elles offrent des postes en faible quantité.

La région offre un **taux d'accès public à Internet inférieur** au niveau national. Mais cette offre s'accompagne **d'avantage d'un accès gratuit** à Internet, notamment pour les départements des **Hautes-Alpes** et des **Bouches-du-Rhône**. Les bibliothèques des **Alpes-de-Haute-Provence** et du **Var** particulièrement sont en retrait sur cette offre. Les bibliothèques des **Alpes-Maritimes** sont **très bien équipées** sur cette offre.

Les bibliothèques desservant des communes de **10 000 à 50 000 habitants** sont en retrait pour l'accès public à Internet, et celles desservant des communes de **10 000 à 20 000 habitants** pour l'accès gratuit à Internet.

- **Services à distance**

Le pourcentage de bibliothèques municipales de la région Provence-Alpes-Côte-d'Azur à déclarer disposer d'un site Web est **légèrement supérieur** à la moyenne nationale mais avec des **disparités très fortes** entre départements : d'un côté les **Hautes-Alpes** et les **Alpes-Maritimes fortement équipés**, et de l'autre les autres départements, **Alpes-de-Haute-Provence et Bouches-du-Rhône plus en retrait**. Par ailleurs, le taux **chute** pour les bibliothèques desservant des communes de **10 000 à 50 000 habitants**, dû aux bibliothèques du **Vaucluse**, aucune ne disposant d'un site Web.

Le taux d'accès en ligne des catalogues informatisés est **au niveau** à la moyenne nationale mais avec des **disparités très fortes** entre départements : d'un côté les **Hautes-Alpes** et les **Alpes-Maritimes fortement équipés**, et de l'autre les autres départements, **Bouches-du-Rhône et Vaucluse plus en retrait**. Par ailleurs, le taux **chute** pour les bibliothèques desservant des communes de **moins 50 000 habitants**, dû aux bibliothèques du **Vaucluse**, aucune ne proposant l'accès en ligne des catalogues informatisés.

La région est **légèrement en-deçà** de la moyenne nationale pour les **services à distance de base** (consultation du catalogue, du compte lecteur et de la réservation en ligne) mais une situation très contrasté entre les **Alpes-Maritimes très bien équipées** et les autres départements, **peu équipés**. Par ailleurs, les bibliothèques desservant des communes de **10 000 à 50 000 habitants** sont **bien en retrait** pour les services à distance.

- **Collections et dépenses d'acquisition numériques**

De **nombreuses** bibliothèques municipales déclarent **détenir des collections numériques**, les principales étant Marseille et Martigues. La **part des dépenses d'acquisition** affectée aux dépenses d'acquisition **numérique** est **supérieure** à la moyenne nationale, mais avec des fortes **disparités** : les Alpes-de-Haute-Provence et les Hautes-Alpes ne dépensant pas pour les acquisitions numériques, les bibliothèques des Alpes-Maritimes et des Bouches-du-Rhône étant les principales à dépenser pour les acquisitions numériques.

- En terme d'**équipements informatiques**, la région Provence-Alpes-Côte d'Azur est **en retrait** par rapport au niveau national (informatisation, offre de postes informatiques au public et accès public à Internet), et particulièrement les bibliothèques des **Hautes-Alpes, Alpes-de-Haute-Provence** et du **Var**, ainsi que les **moyennes bibliothèques** (de 10 000 à 50 000 habitants).
- En terme de **services à distance proposés** par les bibliothèques, la région offre des **disparités très fortes**. Les bibliothèques des **Hautes-Alpes** et des **Alpes-Maritimes** sont **fortement équipées** en site Web et catalogues informatisés en ligne, les autres départements étant bien en-deçà. Et les bibliothèques des **Alpes-Maritimes tirent** à elles seules **la région** pour les services à distance et **masquent** les **faibles taux dans les autres départements**. Par ailleurs, les **moyennes bibliothèques** (10 000 à 50 000 habitants) sont **en bien retrait** pour ces types de services.

2 Avis du Conseiller Livre et Lecture de la région

La Région Provence-Alpes-Côte d'Azur est marquée par de fortes disparités en terme d'équipements informatiques et de services numériques. Celles-ci ne se sont pas encore totalement atténuées en 2011 par rapport aux données de 2008 utilisées pour cette enquête. Le taux d'informatisation s'est globalement amélioré. Les BDP et les bibliothèques des villes de plus de 10 000 habitants (80) ont toutes été interrogées sur le diagnostic numérique. Actuellement les retours sont très faibles ; toutefois, une relance est prévue.

Il est néanmoins possibles de faire quelques commentaires généraux reposant sur l'analyse des demandes de financements en DGD sur 2009 et 2010 :

- Le taux d'informatisation des bibliothèques/médiathèques de la région est en voie d'amélioration ; les BDP conduisent une politique proactive en la matière, même si des fortes disparités persistent principalement dans les départements alpins ;
- Les BDP comme les bibliothèques de ville de plus de 10 000 habitants ont bien perçu qu'il était nécessaire de fonder une partie de leur stratégie d'établissement sur le numérique et les services dématérialisés ; la question de la visibilité sur Internet des bibliothèques fait partie intégrante des préoccupations des directeurs d'établissement désormais.
- Les disparités en terme d'équipement, d'accès aux outils informatiques et à Internet dans les bibliothèques se réduisent peu à peu.
- En revanche, les disparités les plus criantes tiennent surtout à l'offre de services en ligne (services et collections dématérialisés). Ce sont les Alpes Maritimes et les Bouches du Rhône qui sont les départements les plus en pointe en ce domaine. Les départements alpins, du Var et du Vaucluse sont très en retard (en dehors de Saint Raphaël).

L'évolution du concours particulier de la DGD, les CTL et le nouveau dispositif de financement du SLL sont autant de moyens d'atteindre les objectifs fixés par le ministre. L'application de tarifs dits incitatifs permettra dès 2011 d'inverser les disparités existantes. Les projets informatiques se multiplient dans les hautes Alpes et les Alpes de Hautes Provence notamment.

3 Cartographie

Sur les 214 bibliothèques municipales de l'étude, la répartition territoriale de l'échantillon est la suivante :

- Alpes de Haute-Provence	10 bibliothèques
- Hautes-Alpes	8 bibliothèques
- Alpes-Maritimes	26 bibliothèques
- Bouches-du-Rhône	90 bibliothèques
- Var	46 bibliothèques
- Vaucluse	34 bibliothèques

11 bibliothèques se déclarent en intercommunalité.

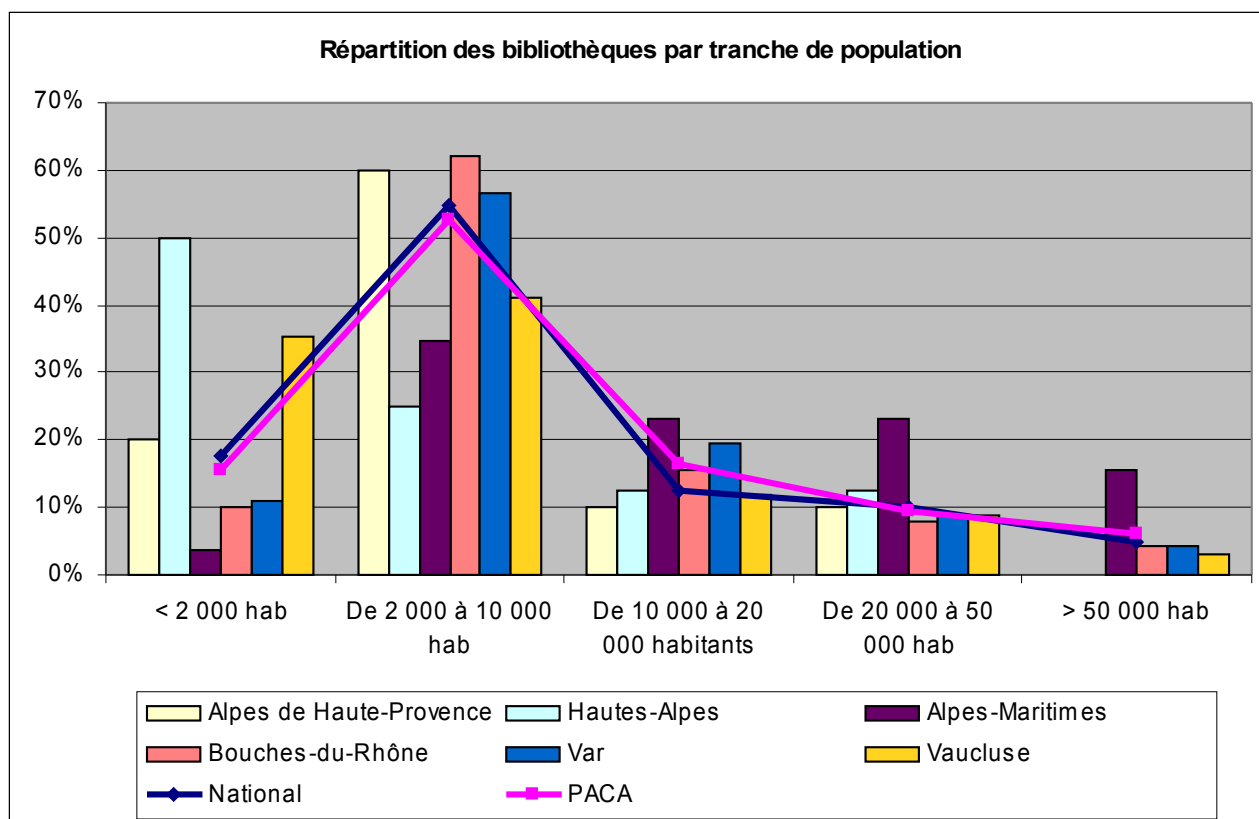
13 bibliothèques desservent des communes de **plus de 50 000** habitants.

68,2 % des bibliothèques de la région Provence-Alpes-Côte-d'azur (146 bibliothèques de l'échantillon) desservent des communes de **moins de 10 000** habitants. Au niveau national, ces bibliothèques représentent 73,3 % de l'ensemble des bibliothèques.

Moyenne de la population des bibliothèques desservant les communes de moins de 10 000 habitants
3 746 habitants

Moyenne de la population des bibliothèques desservant les communes de plus de 10 000 habitants
51 264 habitants

Moyenne de la population des bibliothèques ayant répondu **18 845 habitants**



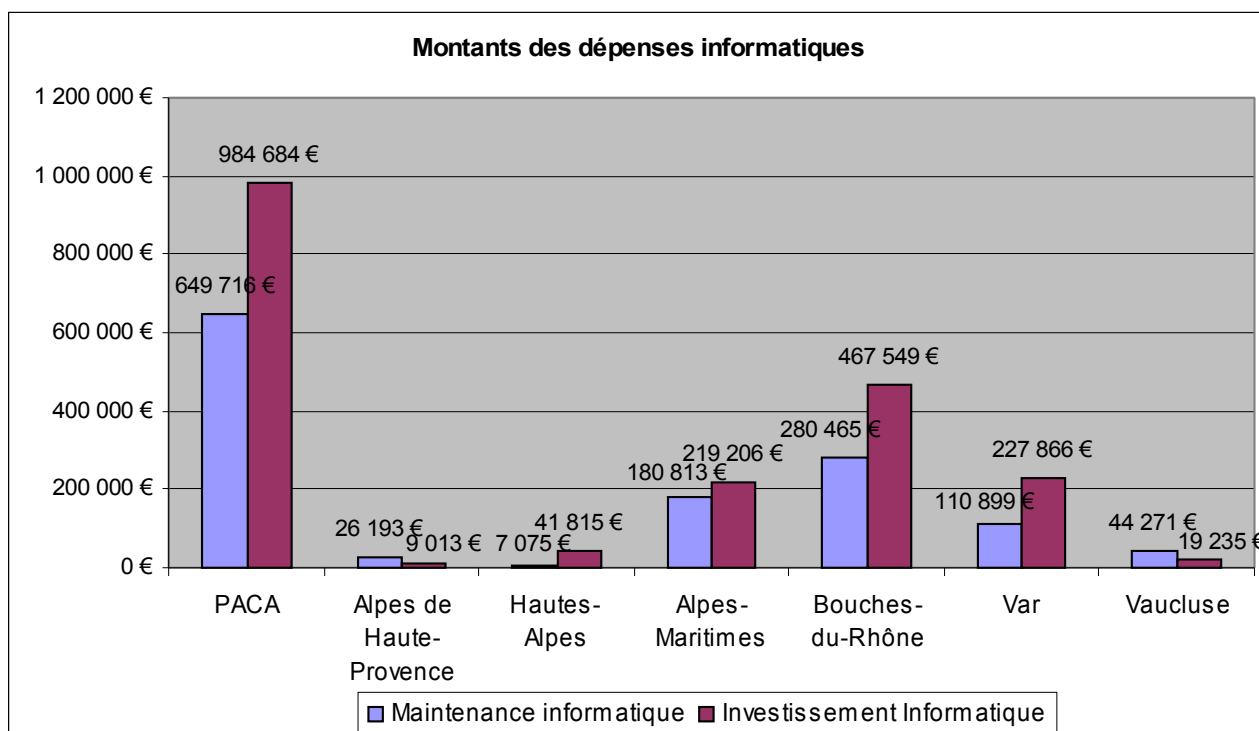
4 Les dépenses informatiques (propres à la bibliothèque)

Le montant des dépenses pour la **maintenance informatique** dans la région Provence-Alpes-Côte d'Azur s'élève à **649 716 €** (157 réponses). La part des dépenses pour la maintenance informatique représente **0,8 %** des dépenses de fonctionnement de la région en 2008.

Au niveau **national**, la part des dépenses pour la maintenance informatique représente **1,2 %** des dépenses de fonctionnement en 2008.

Le montant des dépenses d'**investissements pour l'informatique** (matériels et logiciels) de la région Provence-Alpes-Côte d'Azur s'élève à **984 684 €** (76 réponses). La part des dépenses d'investissements pour l'informatique représente de **13,1 %** des dépenses d'investissements de la région en 2008.

Au niveau **national**, la part des dépenses d'investissement informatique représente **6,4 %** des dépenses d'investissement en 2008.



4.1 Les dépenses de fonctionnement (propres à la bibliothèques)

La moyenne des dépenses de fonctionnement pour la maintenance informatique s'élève à **4 138 euros** (sur 157 bibliothèques ayant dépensé) dans la région Provence-Alpes-Côte d'Azur.

Au niveau **national**, la moyenne des dépenses pour la maintenance informatique est de **4 620 euros** (sur 2 142 bibliothèques municipales ayant dépensé).

Les **premières** dépenses en maintenance informatique sont le fait des bibliothèques de :

Marseille (Bouches-du-Rhône), 117 695 euros (18 % des dépenses de la région),

Diagnostic numérique PACA

Antibes (Alpes-Maritimes), 67 629 euros (10,5 % des dépenses de la région),

Carros (Alpes-Maritimes), 50 769 euros (7,8 % des dépenses de la région),

Cannes (Alpes-Maritimes), 22 251 euros.

Provence-Alpes-Côte d'Azur	Plus petit montant (hors réponse = 0)	Montant moyen (hors réponse = 0)	Plus grand montant
< 2 000 habitants	30 €	439 €	1 330 €
De 2 000 à 10 000 habitants	26 €	1 285 €	10 254 €
De 10 000 à 20 000 habitants	272 €	6 086 €	50 769 €
De 20 000 à 50 000 habitants	600 €	7 178 €	22 225 €
> 50 000 habitants	3 840 €	29 038 €	117 695 €

73,4 % des bibliothèques municipales de la région déclarent dépenser pour la maintenance informatique. **51 %** de ces bibliothèques déclarent avoir dépensé **plus de 1 000 €** pour la maintenance informatique.

14 bibliothèques municipales déclarent avoir consacré **plus de 10 000 €** en maintenance informatique en 2008 pour un montant de 411 461 €, soit **63,3 %** des dépenses de maintenance informatique de la région.

Il s'agit de : Le Cannet-des-Maures (moins de 10 000 habitants), Martigues, Aubagne, Cavaillon, La Garde, Digne-les-Bains, Carros, Brignoles, La Trinité (de 10 000 à 50 000 habitants), Marseille, Valbonne, Antibes, Draguignan, Cannes (plus de 50 000 habitants).

13 bibliothèques municipales déclarent avoir consacré de **5 000 à 10 000 €** en maintenance informatique en 2008, pour un montant de 84 792 €, soit **13,1 %** des dépenses de maintenance informatique de la région.

Il s'agit de : La Penne-sur-Huveaune, Velaux (moins de 10 000 habitants), Rognac, Berre-l'Etang, Port-de-Bouc, Sanary-sur-Mer, Gardanne, La Valette-du-Var, Gap, Salon-de-Provence (de 10 000 à 50 000 habitants), Fréjus (plus de 50 000 habitants).

53 bibliothèques municipales ont consacré un montant entre **1 000 et 5 000 €** à ces dépenses, pour un montant de 109 209 €, soit **16,8%** des dépenses de maintenance informatique de la région. 18 de ces bibliothèques dessert une commune de plus de 10 000 habitants.

77 bibliothèques municipales déclarent avoir consacré de **moins de 1 000 euros** en maintenance informatique en 2008 (**6,8%** des dépenses de maintenance informatique de la région).

51 bibliothèques ont déclaré **aucune dépense** pour la maintenance informatique. Il s'agit notamment de : Nice, Aix-en-Provence, Miramas, Arles, Grasse, Sisteron.

Répartition territoriale

	Moyenne des dépenses maintenance informatique	Nombre de bibliothèques ayant dépensé
Alpes de Haute-Provence	3 742 €	7
Hautes-Alpes	1 769 €	4
Alpes-Maritimes	12 054 €	15
Bouches-du-Rhône	3 690 €	76
Var	3 466 €	32
Vaucluse	1 925 €	23

Sans les bibliothèques de **Antibes et Carros** (65,5 % des dépenses d'investissement informatique du département), la moyenne des **Alpes-Maritimes** pour la maintenance informatique est de **4 801 euros** (sur 13 bibliothèques ayant dépensé).

4.2 Les dépenses d'investissements (propres à la bibliothèques)

La moyenne des dépenses d'investissement pour l'informatique s'élève à **12 956 euros** (sur 76 bibliothèques ayant dépensé) en région Provence-Alpes-Côte-d'Azur avec des écarts significatifs.

Au niveau **national**, la moyenne des dépenses d'investissement pour l'informatique s'élève à **14 565 euros** (sur 1 132 bibliothèques municipales ayant dépensé).

Les **premières** dépenses en investissement informatique sont le fait des bibliothèques de :

Aix-en-Provence (Bouches-du-Rhône), 258 006 euros, soit **26,2 %** des dépenses d'investissement de la région,

Grasse (Alpes-Maritimes), 69 400 euros (**7 %** des dépenses d'investissement de la région),

Sainte-Maxime (Var), 63 037 euros

Toulon (Var), 52 113 euros.

Provence-Alpes-Côte d'Azur	Plus petit montant (hors réponse = 0)	Montant moyen (hors réponse = 0)	Plus grand montant
< 2 000 habitants	36 €	728 €	1 420 €
De 2 000 à 10 000 habitants	46 €	2 448 €	10 152 €
De 10 000 à 20 000 habitants	210 €	15 287 €	63 037 €
De 20 000 à 50 000 habitants	150 €	12 254 €	69 400 €
> 50 000 habitants	3 241 €	63 078 €	258 006 €

59,3 % des bibliothèques municipales de la région n'ont pas investi dans l'informatique en 2008, le plus fort taux étant atteint dans les Alpes de Haute-Provence (70 %), suivi du Vaucluse (67,6%) et du Var (67,4 %).

35,5 % des bibliothèques municipales de la région ont consacré plus de **1 000 €** aux dépenses d'investissement informatique.

19 bibliothèques municipales déclarent avoir consacré **plus de 10 000 €** en investissement informatique en 2008 pour un montant de 856 936 €, soit **87 %** des dépenses d'investissement informatique de la région.

6 bibliothèques municipales déclarent avoir consacré de **5 000 à 10 000 €** en investissement informatique en 2008, pour un montant de 45 996 €, soit **4,7 %** des dépenses d'investissement informatique de la région.

31 bibliothèques municipales ont consacré un montant entre **1 000 et 5 000 €** à ces dépenses, pour un montant de 72 868 €, soit **7,4 %** des dépenses d'investissement informatique de la région.

20 bibliothèques municipales déclarent avoir consacré **moins de 1 000 €** à ces dépenses, pour un montant de 8 884 €, soit **0,9 %** des dépenses d'investissement informatique de la région.

127 bibliothèques municipales déclarent ne pas avoir dépensé en investissement informatique en 2008, dont : Apt (moins de 20 000 habitants), Valbonne, Antibes, La Seyne-sur-Mer, Salon-de-Provence, Orange, Carpentras, Mandelieu-la-Napoule (plus de 20 000 habitants).

Répartition territoriale :

	Moyenne des dépenses maintenance informatique	Nombre de bibliothèques ayant dépensé
Alpes de Haute-Provence	3 004 €	3
Hautes-Alpes	13 938 €	3
Alpes-Maritimes	14 614 €	15
Bouches-du-Rhône	12 987 €	36
Var	18 989 €	12
Vaucluse	2 748 €	7

Sans la bibliothèques de **Gap** (**95 %** des dépenses d'investissement informatique du département), la moyenne dans les **Hautes-Alpes** est de **1 027 euros** (sur 2 bibliothèques ayant dépensé).

Sans la bibliothèque d'**Aix-en-Provence** (**55 %** des dépenses d'investissement informatique du département), la moyenne dans les **Bouches-du-Rhône** est de **5 987 euros** (sur 35 bibliothèques ayant dépensé).

5 L'informatisation

5.1 Le Taux d'informatisation

En 2008, **88,8 %** des bibliothèques en région Provence-Alpes-Côte d'Azur sont informatisées, 190 bibliothèques municipales sur les 214 bibliothèques de l'enquête, représentant 97,9 % de la population desservie.

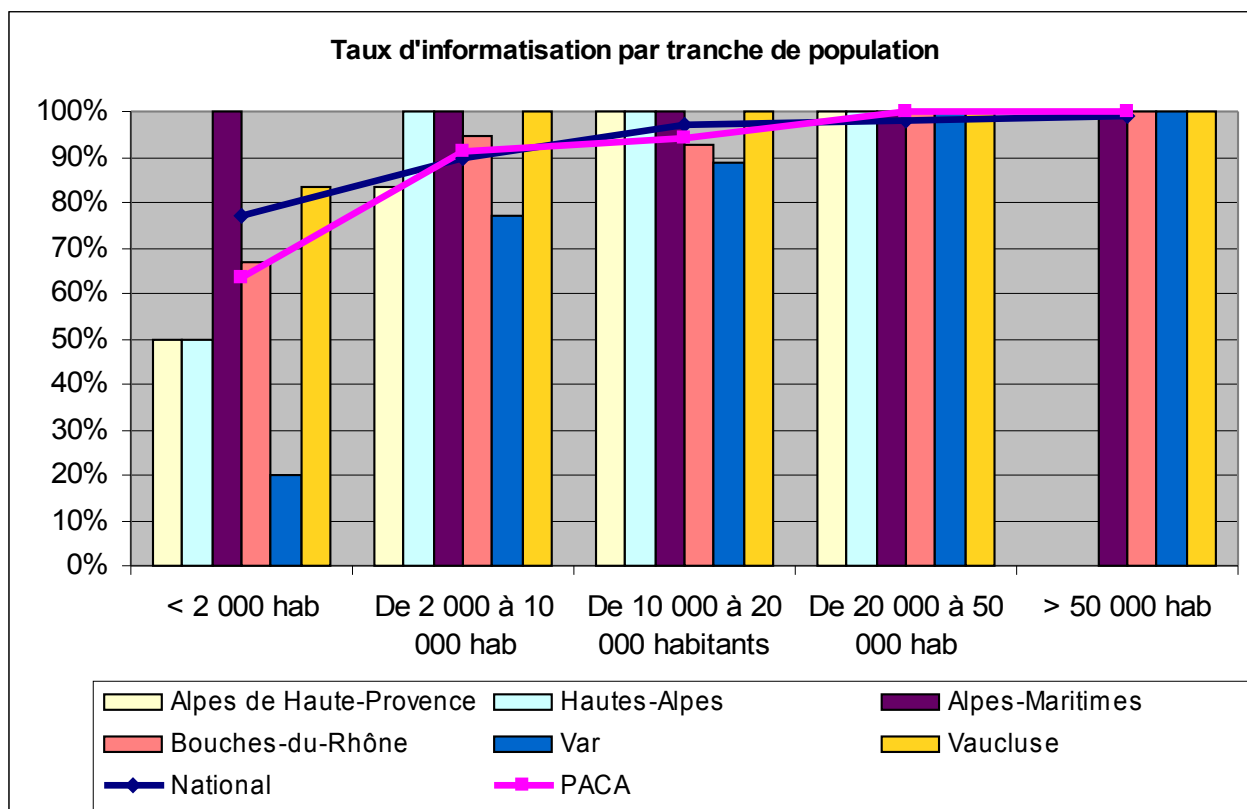
En 2008, le taux d'informatisation au plan **national** est de **90 %** représentant 96,8 % de la population desservie.

	Taux informatisation
National	90 %
Provence-Alpes-Côte d'Azur	88,8 %
Alpes de Haute-Provence	80 %
Hautes-Alpes	75 %
Alpes-Maritimes	100 %
Bouches-du-Rhône	92,2 %
Var	76,1 %
Vaucluse	94,1 %

Les bibliothèques municipales des **Hautes-Alpes**, du **Var** et des **Alpes-de-Haute-Provence** sont les **moins informatisées** de la région Provence-Alpes-Côte d'Azur (moins de 80 % de taux d'informatisation).

Ceci est dû au **faible taux** d'informatisation des bibliothèques desservant des communes de **moins 2 000 habitants** (65,2%) pour les **Hautes-Alpes**, et des bibliothèques desservant des communes de **moins 10 000 habitants** pour le **Var** et les **Alpes-de-Haute-Provence**.

Toutes les bibliothèques municipales de la région desservant des communes de **plus 20 000 habitants** sont informatisées (**100 %**).



Principales bibliothèques à ne pas être informatisées : Sisteron (Alpes-de-Haute-Provence)

5.2 Logiciels utilisés en bibliothèques

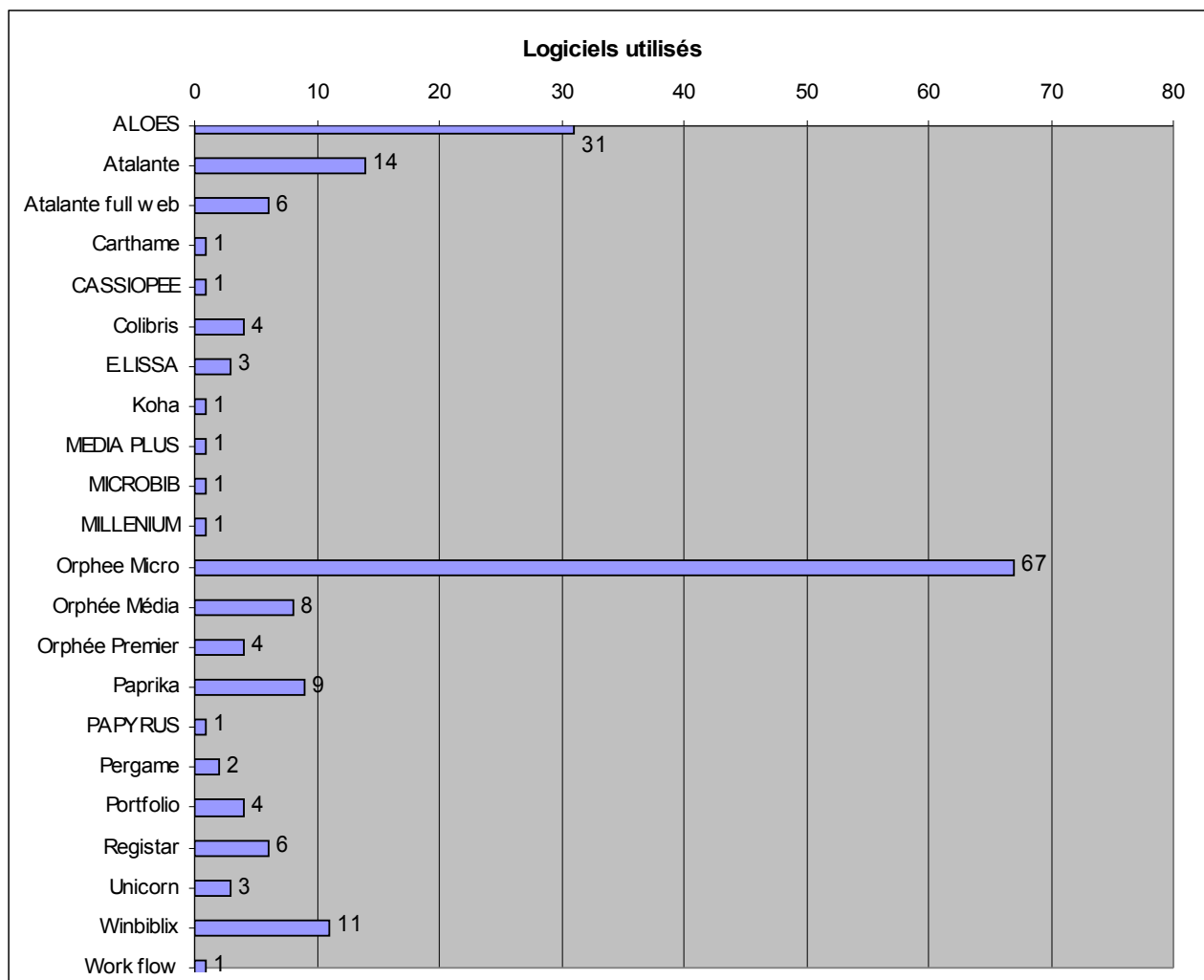
Les logiciels les plus utilisés en région Provence-Alpes-Côte d'Azur sont :

- Orphée pour 44 % des bibliothèques (et notamment Orphée Micro pour 37 % d'entre elles),
- Aloes (17 %),
- Atalante (8 %).

6 bibliothèques ayant déclaré être informatisées n'ont pas mentionné leur logiciel : Mougins, Rognac, Bandol, Velaux, Mimet, Lagnes.

2 bibliothèques (Sainte-Cécile-les-Vignes, Bonnieux) ont mentionné DECALOG mais sans nommé le logiciel, 1 bibliothèque (Laragne-Montéglin) a mentionné Sirsi, mais sans nommé le logiciel. Et 1 bibliothèque (Draguignan) a mentionnée à la fois Koha et Orphée

Diagnostic numérique PACA

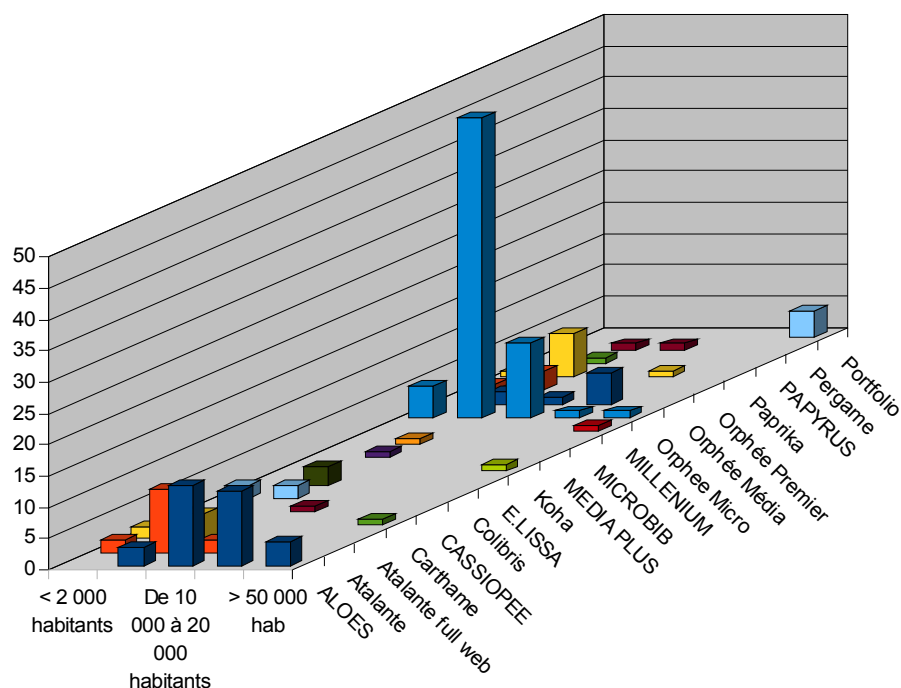


Les logiciels utilisés par les **petites bibliothèques** (moins 10 000 habitants) utilisent principalement le logiciel **Orphee Micro** (45,3 %). Viennent ensuite les logiciels **Atalante** (10,2 %) et **Winbiblix** (9,4 %). Ces trois logiciels représentent 64 % des logiciels utilisés dans cette tranche de population.

Les **moyennes bibliothèques** (de 10 000 à 50 000 habitants) utilisent principalement le logiciel **Aloès** (48 %), et dans une moindre mesure le logiciel **Orphee Micro** (25%). Ces deux logiciels représentent 73 % des logiciels utilisés dans cette tranche de population.

Les **grandes bibliothèques** de la région (plus de 50 000 habitants) utilisent principalement le logiciel **Aloès** (33 %) et **PortFolio** (33 %).

Logiciels utilisés par tranche de population



5.3 Nombre de postes informatiques

La région Provence-Alpes-Côte-d'Azur offre 1 351 postes de consultation informatique pour le public, soit **3,3 postes pour 10 000 habitants**. Au plan national, 4,5 postes de consultation informatique pour le public pour 10 000 habitants sont offerts.

La région Provence-Alpes-Côte-d'Azur offre 961 postes de consultation informatique pour le public avec un accès à Internet, soit **2,4 postes pour 10 000 habitants**. Au plan national, 3 postes de consultation informatique pour le public avec un accès à Internet pour 10 000 habitants sont offerts.

71 % des postes de consultation informatique pour le public proposent un **accès à Internet** en Provence-Alpes-Côte-d'Azur. Au plan national, 67,3 % des postes de consultation informatique pour le public proposent un accès à Internet.

Le pourcentage de bibliothèques municipales en région Provence-Alpes-Côte-d'Azur offrant des **postes informatiques au public** est légèrement **supérieur** au niveau national. Par contre celui de bibliothèques offrant des **postes informatiques avec accès internet** est légèrement **inférieur** au niveau national.

L'**offre de postes informatiques** destinés au public et de postes informatiques avec accès internet est **inférieure** au niveau national.

Diagnostic numérique PACA

	% BM offrant poste informatique public	Nombre de poste informatique pour le public pour 10 000 hab.	% BM offrant poste informatique public avec accès Internet	Nombre de poste informatique pour le public avec accès à Internet pour 10 000 hab.	% de postes informatiques public offrant accès internet
National	81,6 %	4,5	69,3 %	3	67,3 %
Provence-Alpes-Côte d'Azur	83%	3,3	68%	2,4	71%
Alpes de Haute-Provence	80%	5,8	70%	3	51%
Hautes-Alpes	88%	2,9	63%	2	67%
Alpes-Maritimes	100%	2,8	92%	2,1	73%
Bouches-du-Rhône	81%	3,3	63%	2,4	71%
Var	74%	4	65%	2,8	71%
Vaucluse	85%	3,6	68%	2,7	75%

Répartition par tranche de population

Plus le taux de bibliothèques municipales offrant des postes informatiques au public est faible, plus le nombre de postes proposés est élevé. Il est en de même avec les postes informatiques publics avec accès à Internet.

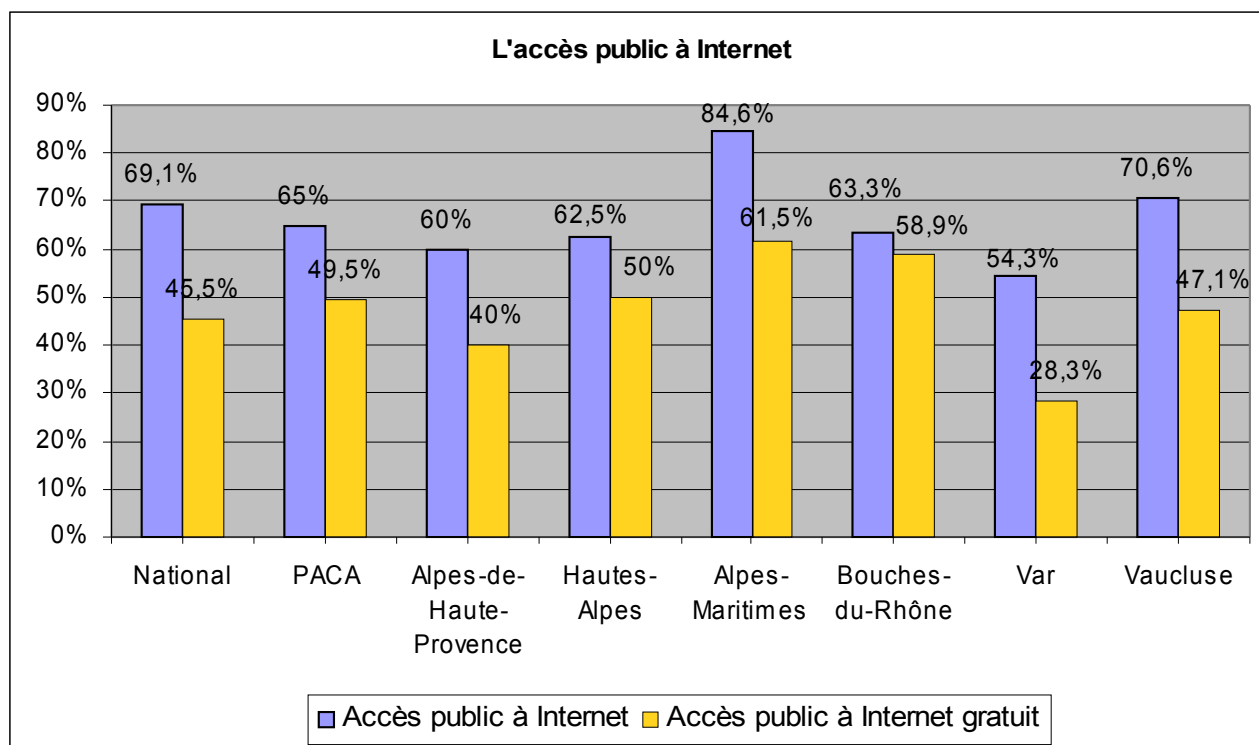
Provence-Alpes-Côte d'Azur	% BM offrant poste informatique public	Nombre de poste informatique pour le public pour 10 000 hab.	% BM offrant poste informatique public avec accès Internet	Nombre de poste informatique pour le public avec accès à Internet pour 10 000 hab.	% de postes informatiques public offrant accès internet
< 2 000 hab	79%	10,5	73%	10	95%
De 2 000 à 10 000 habitants	80%	5	66%	4	79%
De 10 000 à 20 000 habitants	86%	4,5	63%	3	65%
De 20 000 à 50 000 habitants	90%	2,5	60%	2	70%
> 50 000 habitants	100%	2,9	100%	2	69%

5.4 L'accès public à Internet

65 % des bibliothèques municipales de la région Provence-Alpes-Côte d'Azur proposent un **accès public à Internet**, dont un accès entièrement gratuit dans 76,3 % des cas.

49,5 % des bibliothèques municipales de la région Provence-Alpes-Côte d'Azur proposent un **accès public à internet** entièrement **gratuit**.

Au niveau national, **69,1 %** des BM proposent l'accès public à l'Internet, dont un accès entièrement gratuit dans 65,8 % des cas. **45,5 %** des BM proposent cet **accès** entièrement **gratuit**.



Les bibliothèques des **Hautes-Alpes** et des **Bouches-du-Rhône** sont **en retrait** dans l'offre d'accès à Internet **mais** proposent cette offre en étant **gratuite dans 80 % et 93 % des cas**.

Les bibliothèques des **Alpes-Maritimes** sont **très bien équipées** sur cette offre : près de 85 % des bibliothèques proposent l'accès à Internet, et gratuit dans 73 % des cas. Dans une moindre mesure, le **Vaucluse** est **bien équipé**, légèrement en retrait pour l'accès gratuit (67 % des cas.)

Les bibliothèques des **Alpes-de-Haute-Provence** sont **en retrait** sur cette offre : 60 % des bibliothèques proposent l'accès à Internet, et gratuit dans 67 % des cas.

Les bibliothèques du **Var** sont **très en retrait** sur cette offre : 54 % des bibliothèques proposent l'accès à Internet, et gratuit dans seulement 52 % des cas.

Quelques bibliothèques des principales communes de la région (plus de 10 000 habitants) déclarent ne **pas proposer l'accès public à Internet** :

Marignane, La Ciotat, Vallauris, Orange, Carpentras, Menton, La Garde, Les Pennes-Mirabeau (20 000 à 50 000 habitants)

Allauch, Sorgues, Saint-Maximin-la-Sainte-Baume, Bollène, Sainte-Maxime, Tarascon,

Rognac, Saint-Cyr-sur-Mer, Briançon, Apt, Auriol, Saint-Martin-de-Crau, Solliès-Pont, Saint-Rémy-de-Provence, Septèmes-les-Vallons (10 000 à 20 000 habitants)

D'autres bibliothèques des principales communes de la région ne proposent **pas** l'accès public **entièrement gratuit** à Internet :

Aix-en-Provence, Cannes (plus de 50 000 habitants),

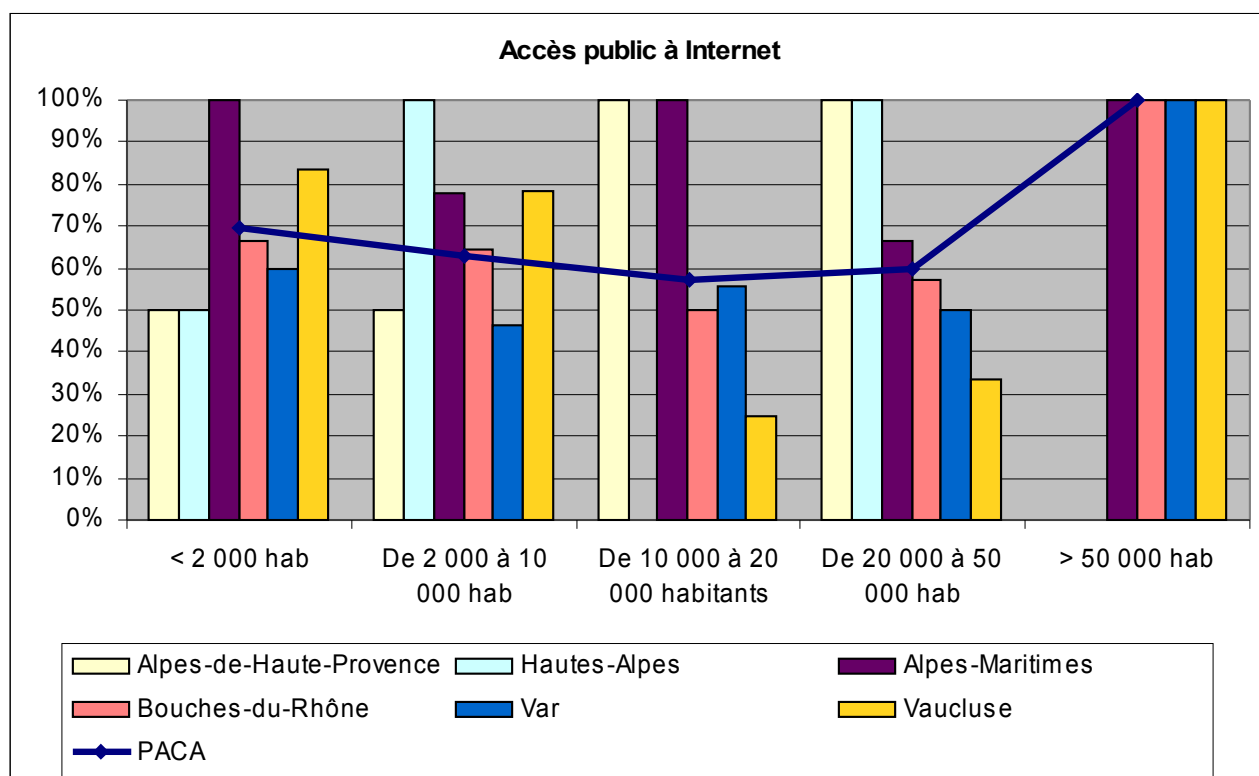
Cavaillon (20 000 à 50 000 habitants),

Mougins, Carros, Brignoles, Roquebrune-sur-Argens, Cogolin, Trets (10 000 à 20 000 habitants)

Sisteron (2 000 à 10 000 habitants)

L'accès public à Internet par tranche de population

Seules **toutes** les bibliothèques des communes de **plus 50 000 habitants** offrent un accès public à Internet. Au niveau **régional**, les bibliothèques de **10 000 à 50 000 habitants** ont les taux les plus **faibles**.



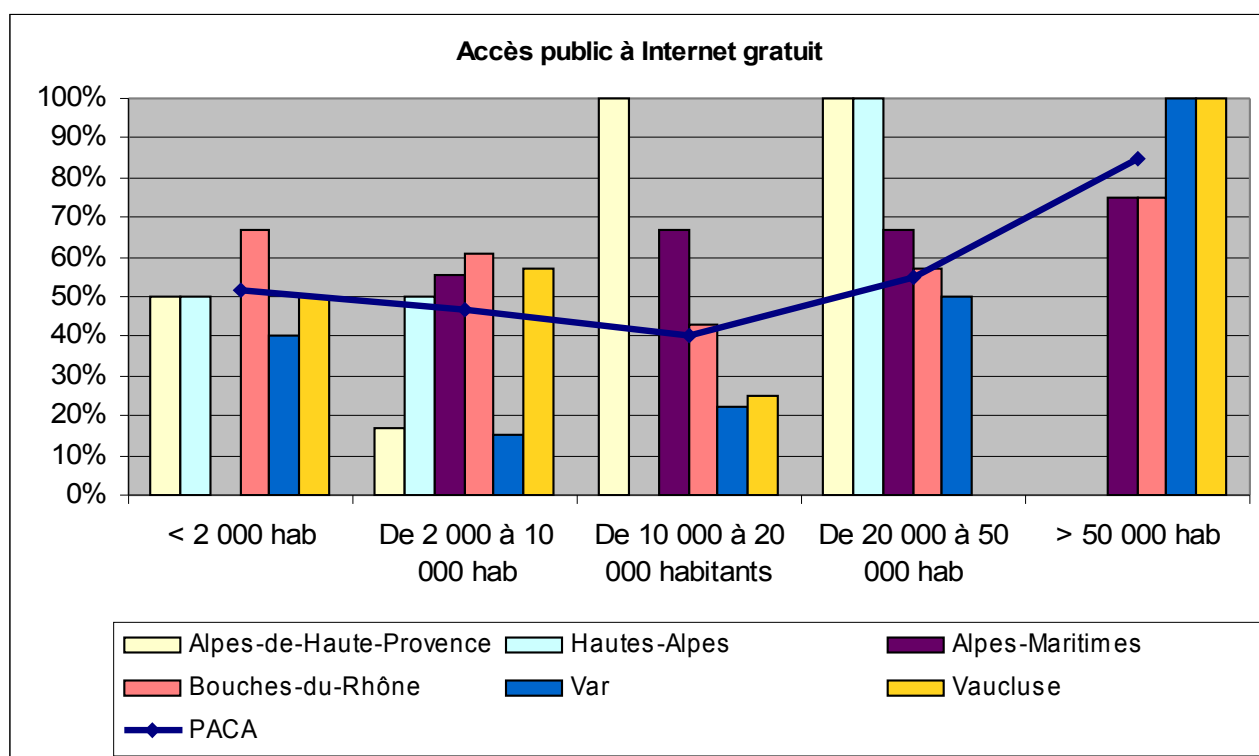
Le taux est faible pour les bibliothèques suivantes :

- **Vaucluse, Var** et les **Bouches du Rhône** pour la tranche **10 000 à 50 000 habitants**
- **Hautes-Alpes** pour la tranche **10 000 à 20 000 habitants** (0 %)
- **Var** et **Alpes-de-Haute-Provence** pour la tranche **2 000 à 10 000 habitants**
- **Alpes-de-Haute-Provence** et **Hautes-Alpes** pour la tranche **moins de 2 000 habitants**

L'accès public gratuit à Internet par tranche de population

Aucune tranche de population n'offrent totalement un accès public à Internet entièrement gratuitement. Les bibliothèques des communes de **plus 50 000 habitants** s'en approchent le plus avec un taux de 85 %.

Au niveau **régional**, les bibliothèques de moins 20 000 habitants, et plus particulièrement de **10 000 à 20 000 habitants** ont les taux les plus **faibles**.



Le taux d'accès public à Internet entièrement gratuit est faible dans les bibliothèques suivantes :

- **Var** pour les bibliothèques desservant des communes de moins de 50 000 habitants, et principalement la tranche de **2 000 à 20 000 habitants**.
- **Vaucluse** pour la tranche **20 000 à 50 000 habitants** (0 %).
- **Hautes-Alpes** pour la tranche **10 000 à 20 000 habitants** (0 %).
- **Alpes de Haute-Provence** pour la tranche de **2 000 à 10 000 habitants**.
- **Alpes-Maritimes** pour la tranche **moins de 2 000 habitants** (0 %)

Toutes les bibliothèques des **Alpes de Haute-Provence** desservant des communes de **10 000 à 50 000 habitants** offrant l'accès public à Internet le font **entièrement gratuitement**. De même pour les bibliothèques des **Hautes-Alpes** dans la tranche **20 000 à 50 000 habitants**, et celles du **Var** et du **Vaucluse** dans la tranche de **plus de 50 000 habitants**.

6 Services à distance

6. 1 Les sites Web

41,1 % des bibliothèques municipales de la région **Provence-Alpes-Côte-d'Azur** déclarent disposer d'un site Web, dont **56 %** dans les communes de plus de 10 000 habitants.

Au plan **national**, **40,2 %** des bibliothèques municipales déclarent proposer ce service, dont près de la moitié (**45 %**) dans les communes de plus de 10 000 habitants.

	Nb de bibliothèques municipales déclarant disposer d'un site Web	% bibliothèques municipales déclarant disposer d'un site Web
National	1123	40,2 %
Provence-Alpes-Côte d'Azur	88	41,1%
Alpes de Haute-Provence	3	30%
Hautes-Alpes	5	62,5%
Alpes-Maritimes	20	76,9%
Bouches-du-Rhône	29	32,2%
Var	18	39,1%
Vaucluse	13	38,2%

Toutes les principales bibliothèques de la région Provence-Alpes-Côte-d'Azur déclarent disposer de site web, **à l'exception** des bibliothèques de :

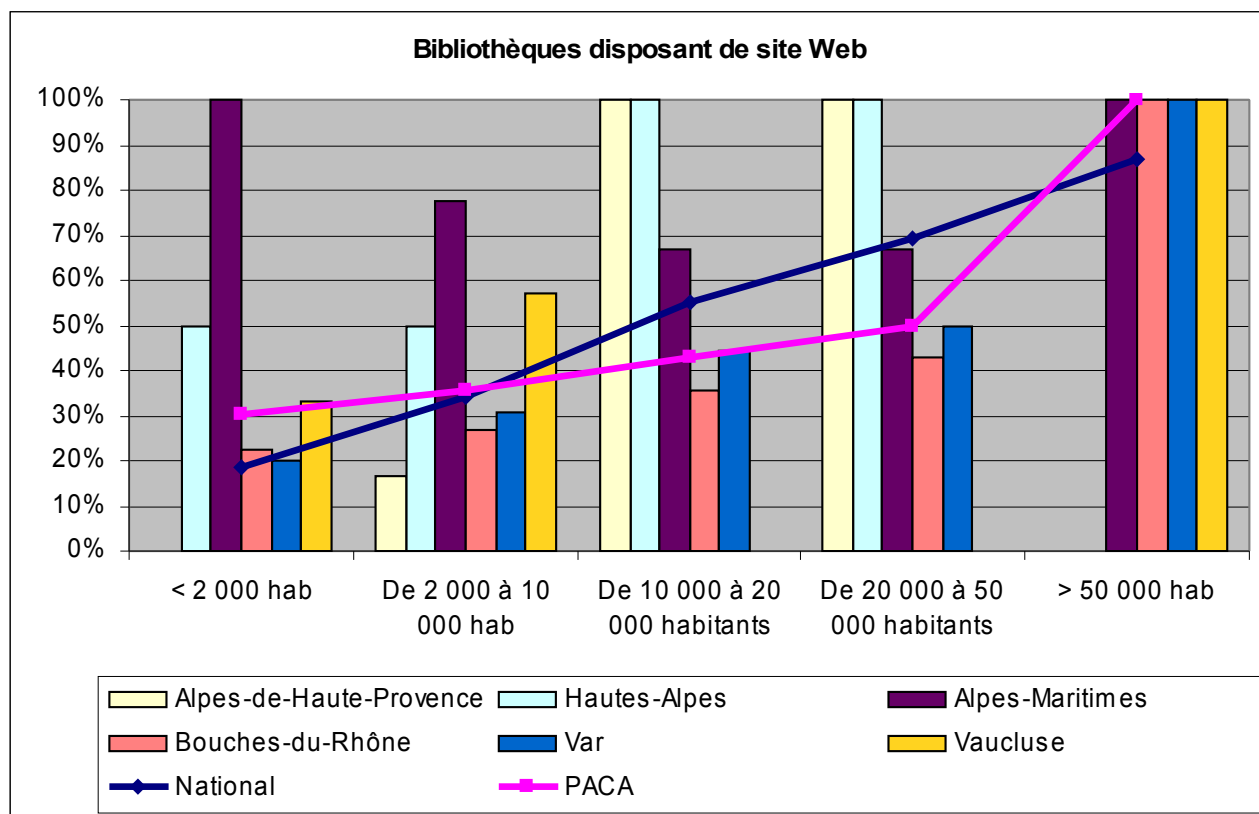
Carpentras (BMC), Apt, Menton, Sisteron (d'après Patrimoine écrit)

Toutes les bibliothèques de **plus de 50 000 habitants** déclarent disposer d'un site Web.

Toutes les bibliothèques des **Alpes de Haute-Provence** et des **Hautes-Alpes** desservant des communes de **plus 10 000 habitants** déclarent disposer d'un site Web.

Aucune bibliothèque du **Vaucluse** desservant des communes de **10 000 à 50 000 habitants** ne déclare disposer d'un site Web.

Au niveau **régional**, les bibliothèques desservant des communes de **10 000 à 50 000 habitants** ont les **taux les plus faibles**.



Répartition par tranche de population

Tranche de plus de 50 000 habitants :

Toutes les bibliothèques pour cette tranche de population déclarent **disposer d'un site web**.

Tranche de 20 000 à 50 000 habitants :

50 % des bibliothèques desservant cette tranche de population déclarent **disposer d'un site web**. Au niveau **national**, le taux est de **69,2 %**.

Aucune bibliothèque du **Vaucluse** ne déclare disposer d'un site Web.

Le taux est plus **faible** dans le département des **Bouches-du-Rhône** (42,9 %).

Bibliothèques déclarant ne pas disposer d'un site Web : Menton, Vallauris, Marignane, Les Pennes-Mirabeau, Aubagne, La Ciotat, La Garde, Cavaillon, Orange, Carpentras.

Tranche de 10 000 à 20 000 habitants :

42,9 % des bibliothèques de la région desservant cette tranche de population déclarent disposer d'un site web. Au niveau **national**, le taux est de **55,1 %**.

Aucune bibliothèque du **Vaucluse** ne déclare disposer d'un site Web.

Le taux est relativement **faible** dans le département des **Bouches-du-Rhône** (35,7%), suivi du **Var** (44,4 %).

Tranche de 2 000 à 10 000 habitants :

35,4 % des bibliothèques de la région desservant cette tranche de population déclarent disposer d'un site web. Au niveau **national**, le taux est de **34,2 %**.

Le taux est relativement faible dans le département des Alpes-de-Haute-Provence (16,7 %), Bouches-du-Rhône (26,8 %) et le Var (30,8%).

Tranche de moins de 2 000 habitants :

30,3 % des bibliothèques de la région desservant une population de **moins de 2 000** habitants déclarent disposer d'un site web. Au niveau **national**, le taux est de **18,8 %**.

Aucune bibliothèque des **Alpes de Haute-Provence** ne déclare disposer d'un site Web.

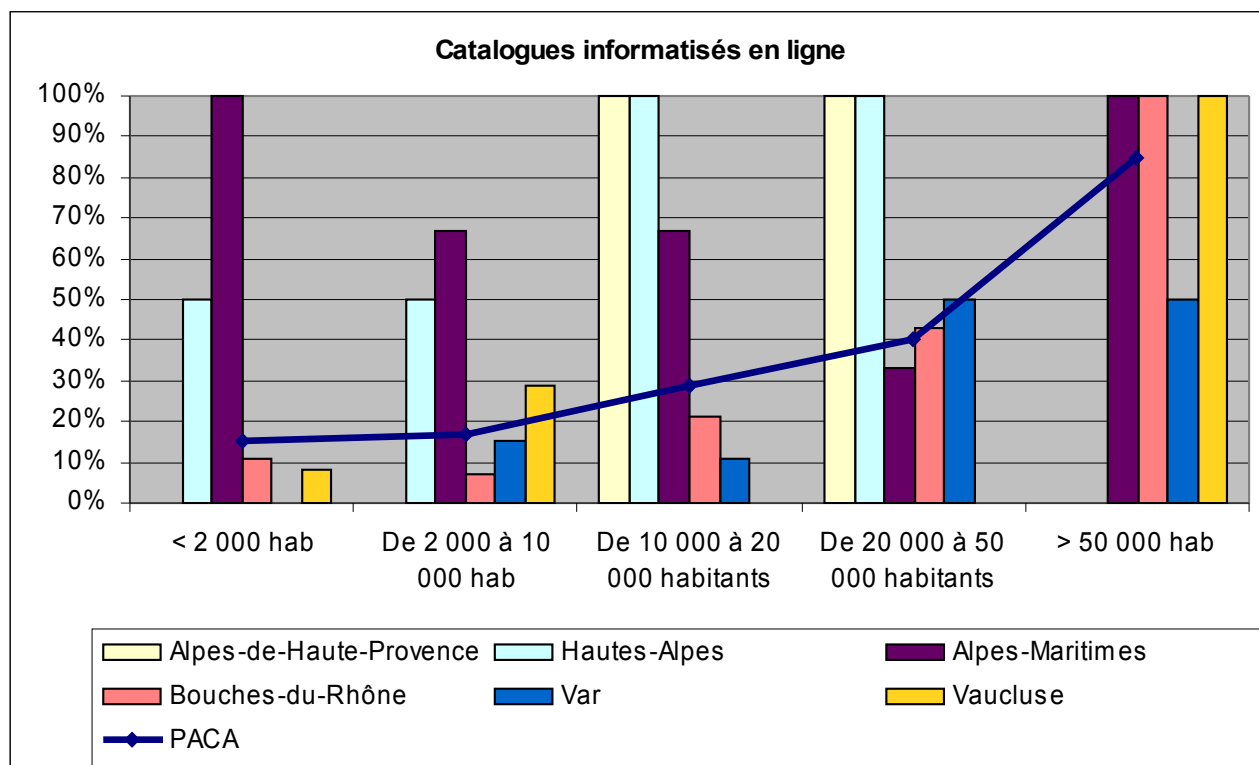
Toutes les bibliothèques des **Alpes-Maritimes** déclarent disposer d'un site Web.

6.2 L'accès en ligne des catalogues informatisés

27,9 % des bibliothèques informatisées de la région proposent l'accès en ligne de leur catalogue, contre **27,7 %** au niveau **national**.

	Bibliothèques informatisées ayant leur catalogue en ligne
National	27,7 %
Provence-Alpes-Côte d'Azur	27,9%
Alpes de Haute-Provence	25%
Hautes-Alpes	83,3%
Alpes-Maritimes	65,4%
Bouches-du-Rhône	18,1%
Var	22,9%
Vaucluse	18,8%

Les principales bibliothèques informatisées de la région proposent ce service, **à l'exception** de la bibliothèque suivantes : **Fréjus, Grasse, Carpentras, Menton, Apt**



Répartition territoriale par tranche de population

Tranche de plus de 50 000 habitants :

Toutes les bibliothèques informatisées pour cette tranche de population déclarent donner accès en ligne à leur catalogue, à l'exception de la bibliothèque de **La Seyne-sur-Mer** et **Fréjus**.

Tranche de 20 000 à 50 000 habitants :

40 % des bibliothèques informatisées desservant cette tranche de population déclarent donner accès en ligne au catalogue.

Bibliothèques ne proposant pas ce service : **Grasse, Aubagne, Le Cannet, Marignane, La Ciotat, Vallauris, Orange, Carpentras, Menton, Cavillon, La Garde, Les Pennes-Mirabeau.**

Aucune bibliothèque du **Vaucluse** ne propose pas ce service.

Tranche de 10 000 à 20 000 habitants :

28,6 % des bibliothèques informatisées desservant cette tranche de population déclarent donner accès en ligne au catalogue.

Aucune bibliothèque du **Vaucluse** ne propose pas ce service, et 11 % dans le Var, 21 % dans les Bouches-du-Rhône.

23 bibliothèques ne proposent pas ce service dans cette tranche de population.

Tranche de 2 000 à 10 000 habitants :

16,8 % des bibliothèques informatisées desservant cette tranche de population déclarent donner accès en ligne au catalogue.

Aucune bibliothèque informatisée des **Alpes-de-Haute-Provence** ne donne accès en ligne à leur

catalogue, 7% dans les Bouches-du-Rhône et 15 % dans le Var.

Seules les bibliothèques des **Hautes-Alpes** (50 %) et des **Alpes-Maritimes** (66,7 %) sont **au-dessus** de la moyenne régionale.

Tranche de moins de 2 000 habitants :

15,2 % des bibliothèques informatisées desservant cette tranche de population déclarent donner accès en ligne au catalogue.

Les bibliothèques de **Visan** (Vaucluse), **Belcodène** (Bouches-du-Rhône), **Saint-Disdier et La Salle les Alpes** (Hautes-Alpes), **Valdeblère** (Alpes-Maritimes) sont les seules bibliothèques informatisées dans cette tranche de population à déclarer donner accès en ligne à son catalogue.

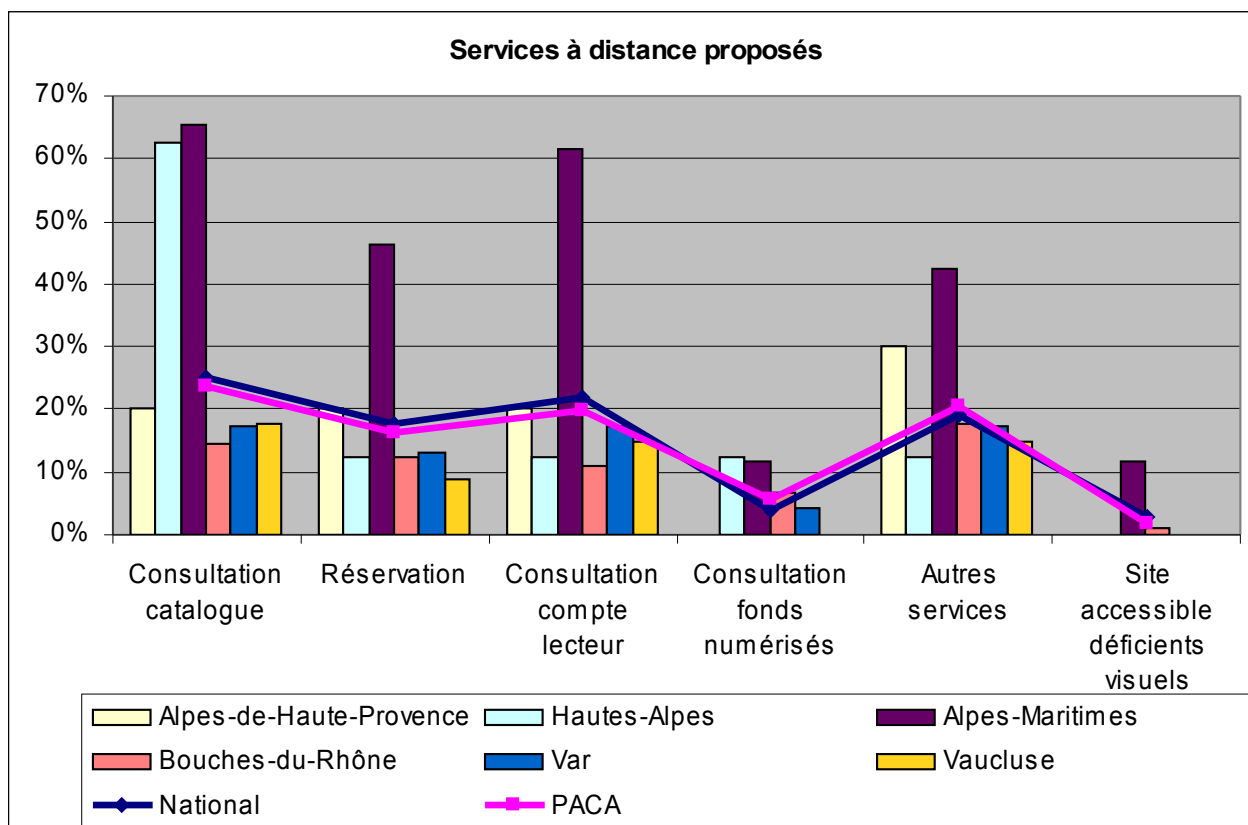
6.3 Les services à distance proposés

La région est **très légèrement en-deçà** du niveau national pour ce qui est des **services de bases** (consultation du catalogue, réservation en ligne et consultation du compte lecteur) et des **sites accessibles aux déficients visuels**, à l'exception de la consultation des fonds numérisés et des autres services.

	Consultation catalogue	Réservation	Consultation compte lecteur	Consultation fonds numérisés	Autres services	Site accessible déficients visuels
National	25 %	17,8 %	21,8 %	4 %	19 %	2,8 %
Provence-Alpes-Côte d'Azur	23,8%	16,4%	19,6%	5,6%	20,6%	1,9%
Alpes de Haute-Provence	20%	20%	20%	0%	30%	0%
Hautes-Alpes	62,5%	12,5%	12,5%	12,5%	12,5%	0%
Alpes-Maritimes	65,4%	46,2%	61,5%	11,5%	42,3%	11,5%
Bouches-du-Rhône	14,4%	12,2%	11,1%	6,7%	17,8%	1,1%
Var	17,4%	13%	17,4%	4,3%	17,4%	0%
Vaucluse	17,6%	8,8%	14,7%	0%	14,7%	0%

30 bibliothèques municipales (14 % des BM de la région) déclarent proposer les services à distance de base, à savoir la **consultation du catalogue**, la **réservation** et le **compte lecteur**².

² Voir la liste au chapitre 9



Répartition par tranche de population et comparaison avec le niveau national

Tranche de plus de 50 000 habitants :

Sur cette tranche de population, la **situation** des bibliothèques municipale de la région Provence-Alpes-Côte-d'Azur est **contrastée** :

- Elles sont bien **en-deçà** du niveau national pour la **consultation en ligne du catalogue** et la **réservation en ligne**, ainsi que les **autres services**.
- Elles sont **au-delà** du niveau national pour la **consultation en ligne du compte lecteur** et des **fonds numérisés**, ainsi les **sites accessibles aux déficients visuels**.

Services à distance	Provence-Alpes-Côte d'Azur	National
Consultation du catalogue	76,9%	82,2 %
Réservation en ligne	30,8%	57,8 %
Compte lecteur	84,6%	78,5 %
Fonds numérisés	46,2%	31,8 %
Autres services	38,5%	47,4 %
Site accessible aux déficients visuels	31%	19,2 %

Sur les 13 bibliothèques de cette tranche de population à disposer d'un site Web, **3** seulement proposent toutes les services à distance de base, à savoir la **consultation du catalogue**, la **réservation** et le **compte lecteur**.

Il s'agit de : **Valbonne, Antibes, Toulon**.

Seules 4 bibliothèques proposent la réservation en ligne : **Valbonne, Antibes, Aix-en-Provence, Toulon**.

La bibliothèque de **Fréjus** ne propose aucun service.

Tranche de 20 000 à 50 000 habitants :

Les bibliothèques de la région desservant cette tranche de population sont **sous-équipées**. Elles déclarent proposer **moins de services à distance** qu'au niveau national, à l'exception de la consultation des fonds numérisés.

Services à distance	Provence-Alpes-Côte d'Azur	National
Consultation du catalogue	40 %	60,4 %
Réservation en ligne	30 %	43,8 %
Compte lecteur	40 %	57,9 %
Fonds numérisés	10 %	8,5 %
Autres services	30 %	38,2 %.
Site accessible aux déficients visuels	0 %	8,8 %

Sur les 10 bibliothèques de cette tranche à proposer des services, **6** bibliothèques proposent à la fois les **services de base à distance** (consultation du catalogue, du compte lecteur, réservation en ligne) : **Manosque, Gap, Cagnes-sur-Mer, Salon-de-Provence, Gardanne, Martigues**.

Aucune bibliothèque ne propose un **site accessible aux déficients visuels**.

La bibliothèque de **La Valette-du-Var** est la seule à déclarer proposer la consultation des fonds numérisés.

La bibliothèque de **Le Cannet** ne propose aucun service.

La bibliothèque de **Grasse** ne propose que d'autres services.

Tranche de 10 000 à 20 000 habitants :

Les bibliothèques de la région desservant cette tranche de population sont **bien moins équipées**. Elles déclarent proposer **moins de services à distance** qu'au niveau national, à l'exception des autres services

Diagnostic numérique PACA

Services à distance	Provence-Alpes-Côte d'Azur	National
Consultation du catalogue	28,6%	40,3 %
Réservation en ligne	22,9%	28,7 %
Compte lecteur	22,9%	37,2 %
Fonds numérisés	0%	3,7 %
Autres services	31,4%	26,7 %
Site accessible aux déficients visuels	0%	2,8 %

7 bibliothèques proposant les services de base à distance (consultation du catalogue, du compte lecteur, réservation en ligne) : **Digne-les-Bains, Vence, La Trinité, Carros, Châteauneuf-les-Martignes, Allauch, Brignoles.**

Aucune bibliothèque ne propose un **site accessible aux déficients visuels** et la **consultation des fonds numérisés.**

4 bibliothèques ne proposent que d'autres services. Et 1 bibliothèque (Sanary-sur-Mer) ne propose aucun service.

Tranche de 2 000 à 10 000 habitants :

La région est **au niveau national** dans cette tranche de population.

Services à distance	Provence-Alpes-Côte d'Azur	National
Consultation du catalogue	15,9%	15;6 %
Réservation en ligne	12,4%	11;2 %
Compte lecteur	11,5%	12;1 %
Fonds numérisés	2,7%	1;6 %
Autres services	15%	14;7 %
Site accessible aux déficients visuels	0%	0;8 %

12 bibliothèques municipales déclarent proposer les services à distance de base (consultation du catalogue, du compte lecteur, réservation en ligne) : Saint-Martin-du-Var, Saint-André, Saint-Jean-Cap-Ferrat, Drap, Pégomas, Carnoux-en-Provence, Néoules, La Roquebrussanne, Callian, Cavalaire-sur-Mer, Beaumes-de-Venise, Bédoin.

3 bibliothèques déclarent proposer la consultation des fonds numérisés : Saint-Martin-du-Var, Pégomas, Cadolive.

Aucune bibliothèque ne propose un **site accessible aux déficients visuels**

10 bibliothèques municipales ne déclarent proposer que d'autres services.

Tranche moins de 2 000 habitants :

Sur cette tranche de population, la région propose **davantage** de services à distance par rapport au niveau national.

2 bibliothèques municipales déclarent proposer les services à distance de base (consultation du catalogue, du compte lecteur, réservation en ligne) : Valdeblore, Visan.

Autre bibliothèque proposant la consultation du catalogue et la réservation en ligne: Belcodène.

Autres bibliothèques proposant la consultation des fonds numérisés : Saint-Disdier.

Services à distance	Provence-Alpes-Côte d'Azur	National
Consultation du catalogue	15,2%	7,4 %
Réservation en ligne	9,1%	4,8 %
Compte lecteur	6,1%	4,4 %
Fonds numérisés	3%	1,8 %
Autres services	15,2%	8,1 %
Site accessible aux déficients visuels	0 %	0,6 %

7 Collections numériques

34 bibliothèques municipales déclarent détenir des documents numériques ou périodiques en ligne

	BM détenant des documents numériques (hors patrimoine)	BM détenant des bases de données (hors patrimoine)	BM détenant des documents numériques (patrimoine)	BM détenant des bases de données (patrimoine)	BM détenant des périodiques off ou online (cédéroms ou en ligne)
Provence-Alpes-Côte d'Azur	5	13	7	2	18
Alpes de Haute-Provence	0	1	0	0	0
Hautes-Alpes	0	0	0	0	0
Alpes-Maritimes	2	4	1	1	2
Bouches-du-Rhône	1	5	3	1	10

Diagnostic numérique PACA

Var	2	3	1	0	4
Vaucluse	0	0	2	0	2

Principales bibliothèques détenant des collections numériques :

- Marseille : 85 200 documents numériques patrimoniaux
15 titres de périodiques (cédéroms ou en ligne)
- Martigues : 20 000 documents numériques
- Aix-en-Provence : 830 documents numériques patrimoniaux
- Avignon : 687 documents numériques patrimoniaux
- Cavalaire-sur-Mer : 211 documents numériques

Département	Bibliothèques	Nombre de documents numériques	Nombres de bases de données	Nb documents numériques patrimoniaux	Nb bases de données patrimoniales	Nombres de titres de périodiques (cédéroms ou en ligne)
4	Manosque	0	2	0	0	0
6	Antibes	4	11	1	0	0
6	Cagnes-sur-Mer	0	1	0	1	3
6	Cannes	0	0	0	0	4
6	Nice	15	0	0	0	0
6	La Trinité	0	1	0	0	0
6	Valbonne	0	2	0	0	0
13	Aix-en-Provence	0	0	830		0
13	Berre-l'Etang	0	1	0	0	0
13	La Bouilladisse	0	0	0	0	2
13	Cadolive	0	0	0	0	1
13	Châteaurenard	0	1	0	0	0
13	Gémenos	0	1	0	0	1
13	Lançon-Provence	0	0	0	0	11
13	Marseille			85 200	0	15
13	Martigues	20 000	4	0	0	0
13	Meyrargues	0	0	0	0	1
13	Meyreuil	0	0	0	0	2
13	Miramas	0	0	2	0	2
13	La Penne-sur-Huveaune	0	0	0	0	2
13	Salon-de-Provence	0	8	0	0	0
13	Saint-Estève-	0	0	0	0	1

Diagnostic numérique PACA

	Janson					
83	Carcès	72	0	0	0	0
83	Cavalaire-sur-Mer	211	0	0	0	0
83	Draguignan	0	0	15	0	1
83	Fréjus		1	0	0	1
83	Néoules	0	79	0	0	0
83	Pourrières	0	7	0	7	0
83	Toulon	0	0	0	0	3
83	Le Val	0	0	0	0	2
84	Apt	0	0			2
84	Avignon	0	0	687	0	0
84	Carpentras	0	0	1	0	0
84	Châteauneuf-de-Gadagne	0	0	0	0	1

8 Acquisitions

8.1 Dépenses d'acquisition

Les **dépenses d'acquisitions** pour les collections numériques s'élèvent à **149 785 €**. Ces dépenses représentent **1,8 %** du total des dépenses d'acquisition.

Au niveau **national**, les dépenses d'acquisition pour les collections numériques représentent **1,4 %** du total des dépenses documentaires.

Dépenses d'acquisition	Documents numériques	Périodiques en lignes	Total Dépenses numériques
Provence-Alpes-Côte d'Azur	59 157 €	90 628 €	149 785 €
Alpes-de-Haute-Provence	0 €	0 €	0 €
Hautes-Alpes	0 €	0 €	0 €
Alpes-Maritimes	17 363 €	11 756 €	29 119 €
Bouches-du-Rhône	31 975 €	63 063 €	95 038 €
Var	2 021 €	3 646 €	5 667 €
Vaucluse	7 798 €	12 163 €	19 961 €

19 bibliothèques ont déclaré avoir dépensés pour l'acquisition de collections numériques en 2008

Diagnostic numérique PACA

Département	Villes ayant dépensé pour l'acquisition de collections numériques	Montant document numériques	Montant abo en ligne
6	Antibes	17 363 €	0 €
6	Cagnes-sur-Mer	0 €	328 €
6	Nice	0 €	11 428 €
13	Aix-en-Provence	0 €	12 501 €
13	Berre-l'Etang	0 €	4 622 €
13	Châteaurenard	0 €	3 217 €
13	Gardanne	0 €	4 182 €
13	Marseille	31 975 €	14 765 €
13	Martigues	0 €	2 153 €
13	Miramas	0 €	20 850 €
13	Plan-de-Cuques	0 €	773 €
83	Cavalaire-sur-Mer	2 021 €	0 €
83	Toulon	0 €	3 646 €
84	Avignon	7 798 €	0 €
84	Carpentras	0 €	3 217 €
84	Cavaillon	0 €	5 747 €
84	Lauris	0 €	100 €
84	Sorgues	0 €	3 000 €
84	Villelaure	0 €	99 €

8.2 Collections numériques acquises

25 bibliothèques déclarent avoir acquis des collections numériques en 2008.

Département	Bibliothèques	Documents numériques achetés	Documents numériques par dons..	Nombre d'abonnement en cours en ligne
4	Manosque	0	0	3
6	Antibes	3	1	0
6	Cagnes-sur-Mer	0	0	2

Diagnostic numérique PACA

6	Cannes	0	0	3
6	Carros	0	0	1
6	Nice	0	0	14
6	Valbonne	0	0	3
13	Berre-l'Etang	0	0	2
13	Châteaurenard	0	0	1
13	Gardanne	0	0	1
13	Gémenos	0	0	1
13	Gréasque	60	0	0
13	Marseille		0	8
13	Miramas	0		14
13	Plan-de-Cuques	0	0	1
83	Cavalaire-sur-Mer	0	0	1
83	Néoules	0	0	3
83	Sainte-Maxime	0	0	1
83	Toulon	0	0	2
84	Carpentras	0	0	1
84	Cavaillon	0	0	1
84	Lauris	0	0	1
84	Sorgues	0	0	2
84	Uchaux	0	0	1
84	Villelaure	0	0	1

9 Listes des bibliothèques proposant les services de base à distance

A savoir : consultation en ligne du catalogue, réservation en ligne, consultation du compte-lecteur

Département	Bibliothèque
4	Digne-les-Bains
4	Manosque
5	Gap
6	Valdeblore
6	Valbonne
6	Vence
6	Saint-Martin-du-Var
6	La Trinité
6	Saint-André
6	Saint-Jean-Cap-Ferrat
6	Drap
6	Pégomas
6	Cagnes-sur-Mer
6	Carros
6	Antibes
13	Châteauneuf-les-Martigues
13	Martigues
13	Salon-de-Provence
13	Carnoux-en-Provence
13	Gardanne
13	Allauch
83	Toulon
83	Néoules
83	La Roquebrussanne
83	Callian
83	Cavalaire-sur-Mer
83	Brignoles
84	Bédoin
84	Visan
84	Beaumes-de-Venise

10 Liste des sites Web déclarés par les bibliothèques municipales

04	Barcelonnette	barcelonnette.com
04	Digne-les-Bains	www.mediatheque-digne.fr
04	Sainte-Tulle	www.bm-sainte-tulle.fr
05	Briançon	www.ccbrianconnais.fr
05	Gap	www.ville-gap.fr - Bibliothèque municipale
06	Antibes	www.mediatheque-casa.fr
06	Cagnes-sur-Mer	www.mediatheque-cagnes.fr
06	Le Cannet	www.mairie-le-cannet.fr
06	Carros	www.mediatheque-coteauxdazur.fr
06	Contes	mediathequedecontes.free.fr
06	Grasse	http://bibliothequesdegrasse.fr.nf
06	Nice	www.bmvr-nice.com.fr
06	Saint-André	www.bm-saint-andre-de-la-roche.fr
06	Saint-Jean-Cap-Ferrat	http://www.cg06.decalog.net/3cornichesopac/
06	Saint-Martin-du-Var	www.bm-saint-martin-du-var.fr
06	Tende	perso.wanadoo.fr/..mediathequehauteroya/
06	La Trinité	www.mediatheque4chemins.fr
06	Valbonne	www.mediatheque-casa.fr
06	Vence	mediathequedevence.fr
13	Aix-en-Provence	www.citedulivre-aix.com
13	Allauch	http://biblio.allauch.com
13	Arles	http://mediatheque.ville-arles.fr
13	Belcodène	www.belcodene.com
13	Carnoux-en-Provence	www.carnoux-en-provence.com/
13	La Destrousse	http://mediathequedestrousse.over-blog.com
13	Gardanne	www.mediatheque-gardanne.fr
13	Marseille	www.bmvr.mairie-marseille.fr
13	Martigues	www.mediatheque-martigues.fr
13	Miramas	www.mediathequeouestprovence.fr
13	Les Pennes-Mirabeau	néant
13	Peynier	http://www.peynier.fr
13	Port-de-Bouc	http://mediathequeborisvian.mabulle.com
13	Puylobier	http://bibdepuylobier.blogspot.com
13	Rognac	www.mediathequelejardindesmots-rognac.com
13	Salon-de-Provence	bibliotheque.salon-de-provence.fr
83	Cavalaire-sur-Mer	mediatheque83240.free.fr
83	Draguignan	www.dracenie.com
83	Fréjus	www.bm-frejus.com
83	Néoules	http://www.abiblio.com/valdissoleopac/
83	Ollioules	www.ollioules.com
83	Pourrières	www.pourrieres.fr
83	Puget-Ville	www.puget-ville.org
83	La Roquebrussanne	http://www.abiblio.com/valdissoleopac/
83	Sanary-sur-Mer	www.sanarysurmer.com
83	Solliès-Toucas	www-solliestoucas.fr
83	Saint-Raphaël	www.bm-saintraphael.fr
84	Beaumes-de-Venise	www.bibliocove.fr
84	Carpentras	www.ville-carpentras.fr/
84	Cucuron	http://bibliocuc.canalblog.com
84	Oppède	http://www.bibliotheque.oppede.fr

Diagnostic numérique PACA

84	Robion	www.robion.fr
84	Vaison-la-Romaine	www.bibliotheques-voconces.fr
06	Valdeblore	http://www.bm-valdeblore.fr
84	Visan	http://www.abiblio.com/enclaveopac
13	Charleval	www.bm-charleval.fr
13	Mouriès	office.mouries@wanadoo.fr
13	Châteauneuf-les-Martigues	mediatheque-chateauneuf-les-martigues.fr