

LIBRAIRIE

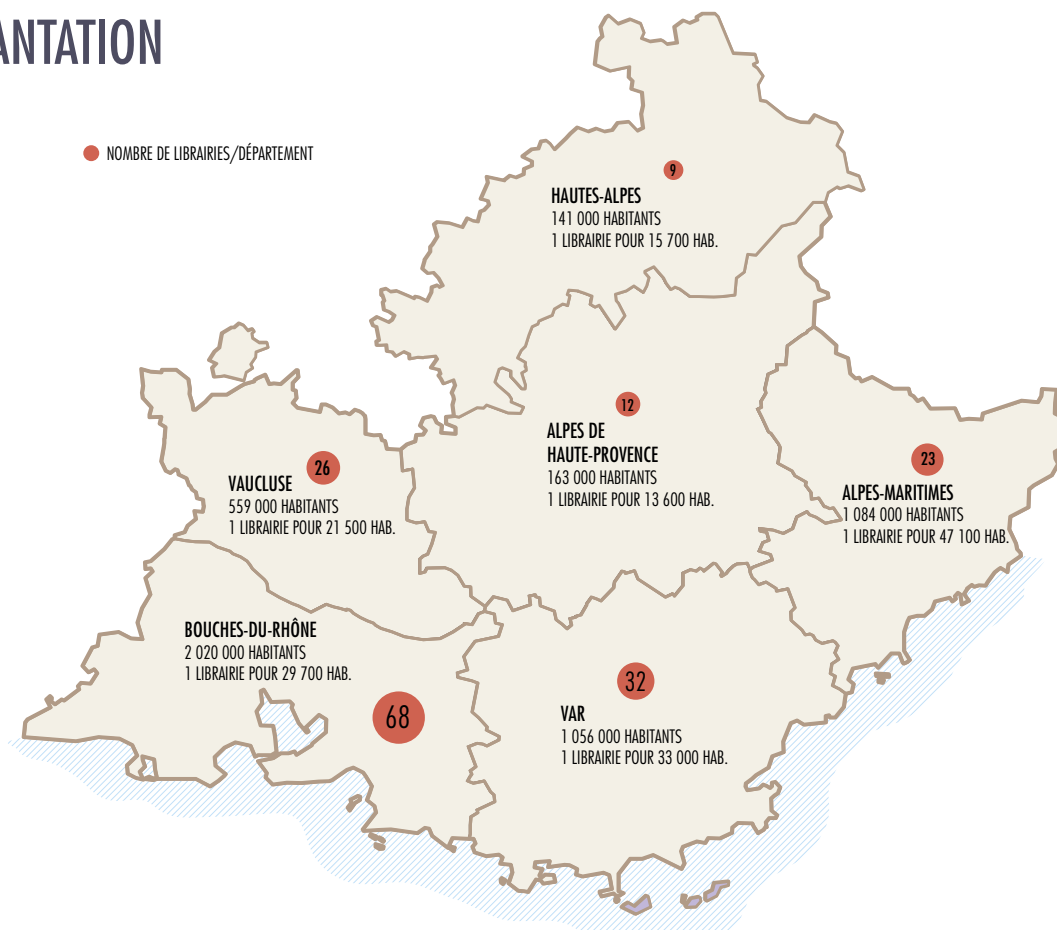
▲ Les données concernent l'année 2018. Elles ont été recueillies par l'ArL auprès de 170 librairies indépendantes installées en Provence-Alpes-Côte d'Azur.

▲ Les données économiques sont issues des liasses fiscales 2018/2019 déposées aux greffes de commerce, et

des comptes détaillés recueillis auprès des librairies. 60 structures ont été analysées, soit 35 % des librairies du territoire.

▲ Les calculs par projection sont effectués à partir des 60 répondants sur les 170 librairies de la région.

IMPLANTATION



Par rapport aux données 2016 :

- le nombre de librairies est stable dans les Alpes de Haute-Provence, les Hautes-Alpes, le Vaucluse et les Alpes-Maritimes. Il diminue dans le Var (- 2) et augmente dans les Bouches-du-Rhône (+ 6).
- le ratio librairie/habitant progresse dans les Bouches-du-Rhône mais celui des Alpes-Maritimes reste le plus faible du territoire avec 1 librairie pour 47 100 habitants.

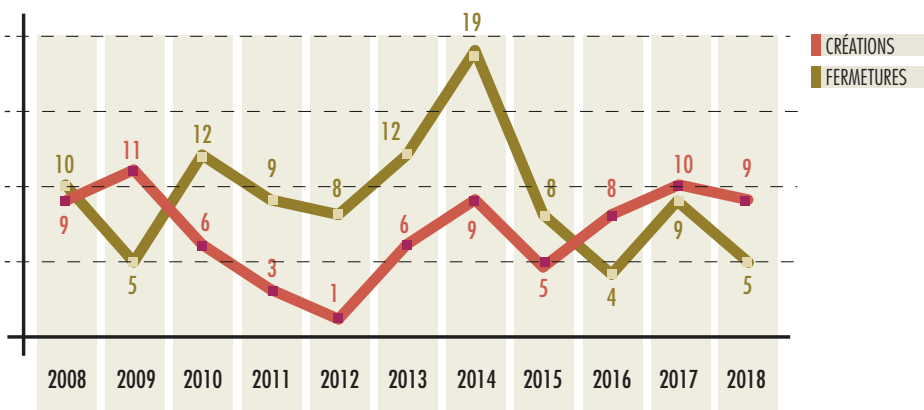
On ne recense qu'une seule librairie à Cannes (75 000 hab.) pour 6 à Arles (52 000 hab.) ou bien encore 4 à Gap (40 000 hab.). En cause :

- des loyers excessivement élevés,
- une large place laissée par les pouvoirs publics aux zones commerciales et aux enseignes franchisées,
- la bonne implantation et la qualité du travail de certaines maisons de la presse (non comptabilisées dans ces données).

À noter que le département du Vaucluse compte autant de librairies que celui des Alpes-Maritimes, pour deux fois moins d'habitants.

À l'échelle du territoire dans son ensemble, on comptait en 2016 une librairie indépendante pour 30 200 habitants en Provence-Alpes-Côte d'Azur ; le chiffre reste sensiblement le même en 2018 avec une librairie pour 29 500 habitants.

CRÉATIONS ET FERMETURES



On recense un total de 101 fermetures pour 77 ouvertures depuis 2008.

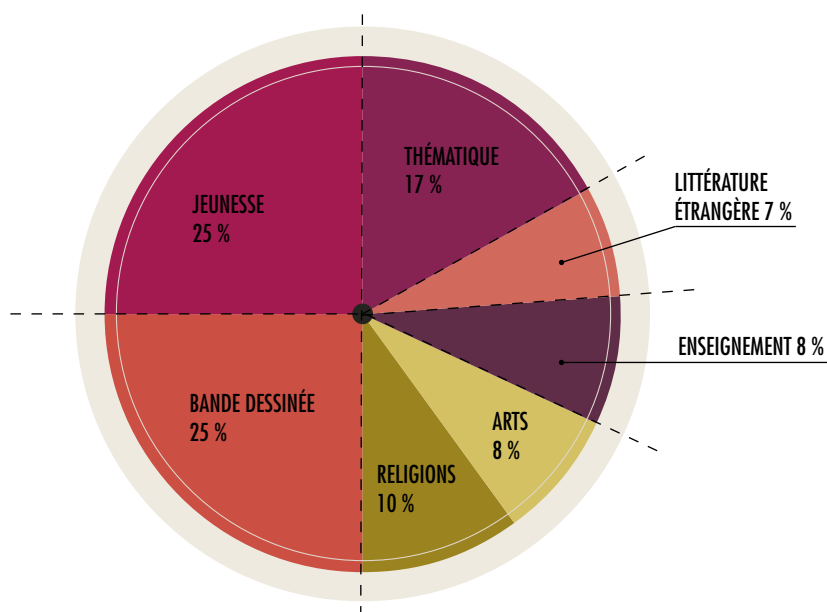
Les fermetures sont 1,3 fois plus nombreuses que les créations.

Depuis 2016, on observe cependant une légère amélioration avec 1,2 ouverture pour 1 fermeture.

Les Alpes de Haute-Provence et les Hautes-Alpes totalisent 21 % des ouvertures de la région et aucune fermeture depuis 2016.

À l'inverse, le Var est le département qui rencontre le plus de difficultés à maintenir ses librairies avec 21 % des fermetures de la région en 2017 et 2018, lesquelles ne sont compensées par aucune ouverture.

LIBRAIRIES SPÉCIALISÉES



La proportion librairies généralistes (64 %) et librairies spécialisées (36 %) est la même depuis 2011.

Jeunesse et Bande dessinée restent les spécialités les plus présentes. Toutefois, la diversification des librairies thématiques s'accroît avec des problématiques liées à la nature (la librairie des Écrivains à Mont-Dauphin), aux langues anciennes (De natura rerum à Arles), ou à la mer (librairies maritimes de Cogolin et de Marseille). On compte 4 librairies dédiées aux langues étrangères.

DONNÉES ÉCONOMIQUES

CA estimé des librairies en Provence-Alpes-Côte d'Azur

- Total CA = 93 M €
- Total ETP = 580 ETP

Par rapport à l'exercice 2016, le CA projeté diminue de 12 M € et l'emploi de 16 ETP. En cause notamment, l'évolution de la composition du panel et la disparition de librairies importantes.

CATÉGORIE A
(CA > 2 M €)

- ▶ CA moyen : 3,5 M€
- ▶ Variation du CA par rapport à 2016 : + 17 %
- ▶ Rentabilité moyenne : 1 %
- ▶ Écart de rentabilité par rapport à 2016 : + 0,3 point
- ▶ Poids loyer & transport/CA : 7 %
- ▶ Emploi moyen : 17 ETP
- ▶ Écart d'emploi par rapport à 2016 : + 1,3 ETP
- ▶ Masse salariale/CA : 20 %
- ▶ Marge commerciale brute : 35,5 %
- ▶ Rotation des stocks : 3,9
- Par projection
- ▶ 4 % des librairies du territoire (7 entités)
- ▶ 43 % du CA librairie

CATÉGORIE B
(1 M € < CA < 2 M €)

- ▶ CA moyen : 1,4 M€
- ▶ Variation du CA par rapport à 2016 : + 5 %
- ▶ Rentabilité moyenne : 2,7 %
- ▶ Écart de rentabilité par rapport à 2016 : + 1,5 point
- ▶ Poids loyer & transport/CA : 7 %
- ▶ Emploi moyen : 8 ETP
- ▶ Écart d'emploi par rapport à 2016 : – 0,9 ETP
- ▶ Masse salariale/CA : 19 %
- ▶ Marge commerciale brute : 38 %
- ▶ Rotation des stocks : 2,9
- Par projection
- ▶ 6 % des librairies du territoire (11 entités)
- ▶ 21 % du CA librairie

CATÉGORIE C
(300 K € < CA < 1 M €)

- ▶ CA moyen : 535 K€
- ▶ Variation du CA par rapport à 2016 : + 4 %
- ▶ Rentabilité moyenne : 1,3 %
- ▶ Écart de rentabilité par rapport à 2016 : – 1,2 point
- ▶ Poids loyer & transport/CA : 7 %
- ▶ Emploi moyen : 3 ETP
- ▶ Écart d'emploi par rapport à 2016 : 0
- ▶ Masse salariale/CA : 18 %
- ▶ Marge commerciale brute : 35 %
- ▶ Rotation des stocks : 3,1
- Par projection
- ▶ 45 % des librairies du territoire (76 entités)
- ▶ 30 % du CA librairie

CATÉGORIE D
(CA < 300 K €)

- ▶ CA moyen : 163 K€
- ▶ Variation du CA par rapport à 2016 : 0
- ▶ Rentabilité moyenne : 1,5 %
- ▶ Écart de rentabilité par rapport à 2016 : + 0,9 point
- ▶ Poids loyer & transport/CA : 9 %
- ▶ Emploi moyen : 1 ETP
- ▶ Écart d'emploi par rapport à 2016 : – 0,1 ETP
- ▶ Masse salariale/CA : 13 %
- ▶ Marge commerciale brute : 34,5 %
- ▶ Rotation des stocks : 2,5
- Par projection
- ▶ 45 % des librairies du territoire (76 entités)
- ▶ 6 % du CA librairie

Pour la première fois, la proportion des librairies C du territoire est identique à celle des librairies D (respectivement 42 % et 45 % en 2016). La catégorie C se retrouve le plus souvent dans les moyennes villes et peut se prévaloir d'un bon rayonnement, alors que la catégorie D - librairies spécialisées dans les grandes villes ou généralistes dans les petites villes – se fragilise toujours un peu plus. La santé financière de l'une semble se consolider quand celle de l'autre décline. Le poids de la masse salariale de la catégorie D reste très faible et souligne la difficulté de dégager une rémunération, y compris pour un gérant souvent seul.

En parallèle, la proportion des librairies de catégorie A et B diminue sensiblement (de 6 % en 2016 à 4 % en 2018 pour les A ; et de 7 % à 6 % pour les B), alors que le poids qu'elles représentent dans le CA global en région ne cesse quant à lui d'augmenter. Il est troublant de constater que 13 % des librairies du territoire totalisaient 52 % du CA global du secteur en 2016, et qu'elles ne sont plus que 10 % en 2019 pour cumuler 65 % du CA global ! Le fossé se creuse dangereusement.

On notera également les variations très parlantes en ce qui concerne la répartition des marges entre les catégories A et B (de 36 à 39 %) et les librairies C et D (de 33 % à 34 %)...